



INFORMACJA O SYTUACJI NA RYNKU PRACY W POWIECIE WOLSZTYŃSKIM

(stan na dzień 30.11.2009)

LICZBA I STOPA BEZROBOCIA

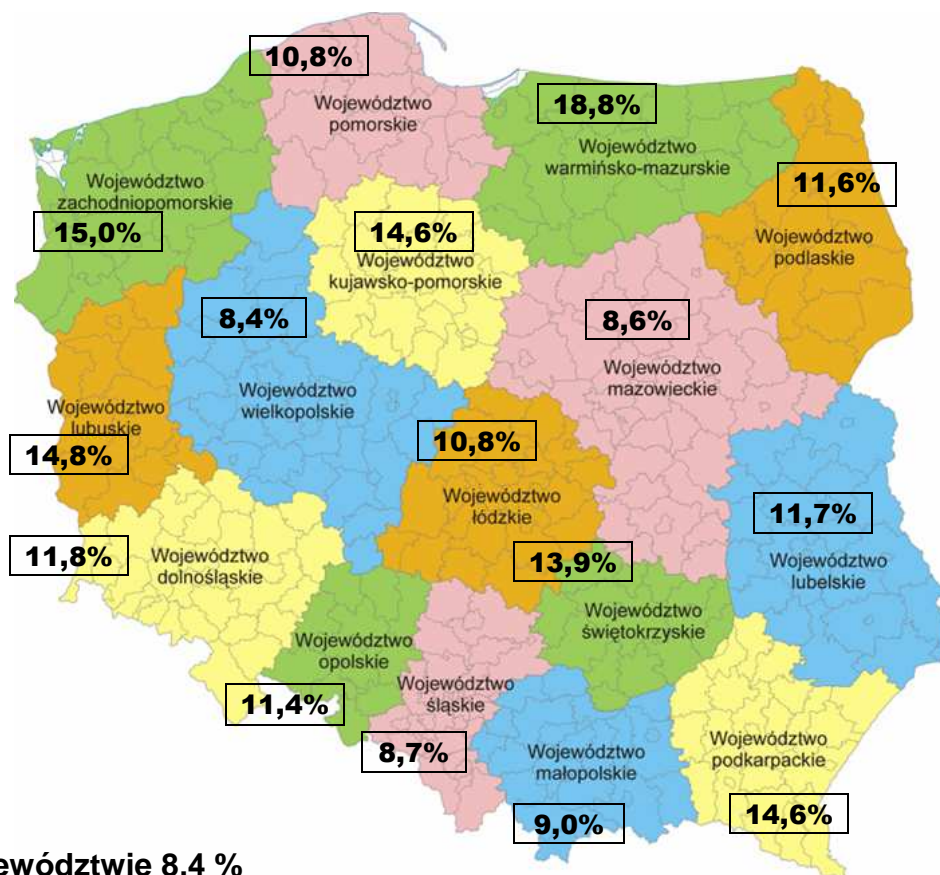
Powiat wolsztyński

W Powiatowym Urzędzie Pracy zarejestrowanych jest na koniec listopada 2009 roku :

- 1 707 bezrobotnych, w tym 960 kobiet.

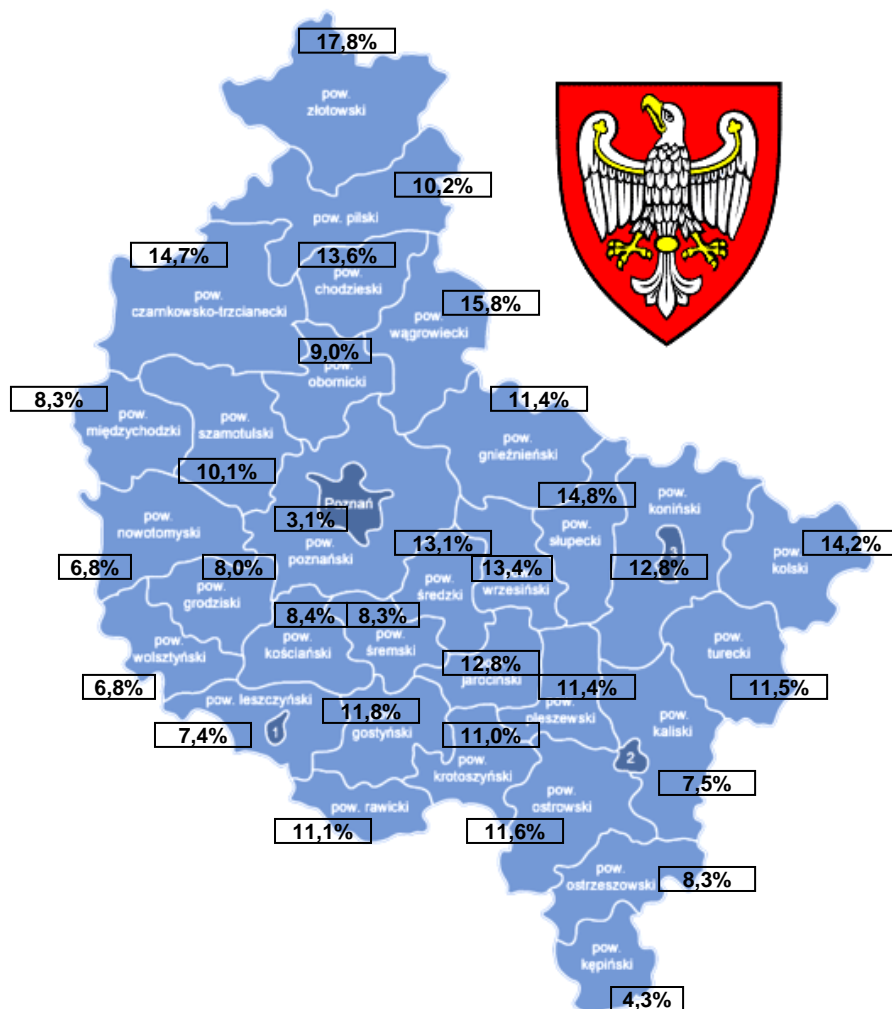
Stopa bezrobocia (stan na 31.10.2009 r.) liczona jako wskaźnik liczby bezrobotnych do czynnych zawodowo wynosi :

- **w kraju 11,1 %**



- **w województwie 8,4 %**

- w powiecie wolsztyńskim 6,8%



STRUKTURA BEZROBOTNYCH W GMINACH POWIATU WOLSZTYŃSKIEGO

WYSZCZEGÓLNIENIE	BEZROBOTNI			
	30.11.2008	30.11.2009	Wzrost/spadek	Dynamika
GMINA SIEDLEC	163	339	↑ 176	208
GMINA WOLSZTYN	584	1039	↑ 455	177,9
GMINA PRZEMĘT	180	329	↑ 149	182,8
RAZEM	927	1707	↑ 780	184,1

NAJWAŻNIEJSZE DANE DOTYCZĄCE BEZROBOCIA W POWIECIE
WOLSZTYŃSKIM

Wyszczególnienie	2007r.	2008r.	2009r.
Liczba zarejestrowanych bezrobotnych (stan na 30.11.2009r)	916	927	1707
W tym osoby :			
• kobiety	513	545	960
• zasiłkobiorcy	166	285	433
• niepełnosprawne	142	187	272
• poszukujące pracy	8	14	11
• do 25 roku życia	273	283	561
• powyżej 50 roku życia	227	218	348
• z wykształceniem gimnazjalnym i poniżej	230	222	336
• z wykształceniem zawodowym	277	327	644
• z wykształceniem średnim	347	317	596
• z wykształceniem wyższym	62	61	131
Liczba osób nowo rejestrowanych (w okresie I-XI)	2602	2511	3754
Liczba ofert pracy (w okresie I-XI)	1234	919	920
Liczba podjęć pracy (w okresie I-XI)	1548	1172	1417

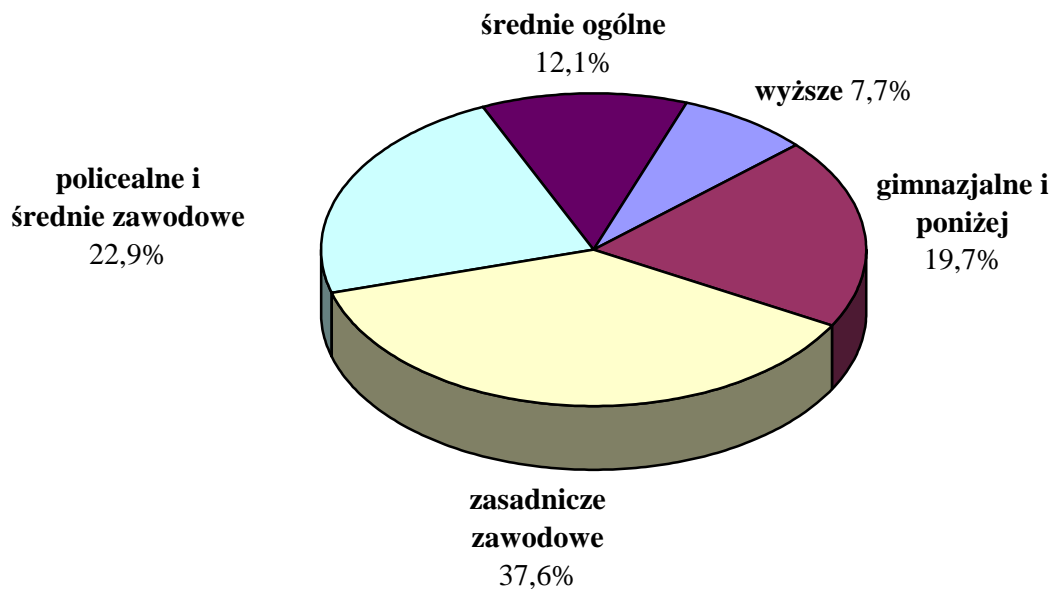
**Cechy charakterystyczne wolsztyńskiego rynku pracy w okresie 11 miesięcy 2009 r.
- w porównaniu do 11 miesięcy 2008 r. –**

1. Napływ do ewidencji – większy o 1243 osoby.
2. Odpływ z ewidencji – większy o 556 osób.
3. Wzrost podjęć pracy ogółem - większy o 245 osób.

- według stanu na koniec listopada 2009 r. w porównaniu do listopada 2008 r. –

4. Zwiększenie się stopy bezrobocia – o 2,9 pp.
5. Wzrost liczby bezrobotnych - ogółem o 780 osób, przy czym
 - Liczba kobiet zwiększyła się o 415 osób.
6. Wzrost liczby osób uprawnionych do zasiłku dla bezrobotnych – o 148 osób.
7. Wzrost liczby osób młodych – o 278 osób.
8. Wzrost liczby osób długotrwale bezrobotnych – o 112 osób.
9. Liczba bezrobotnych na koniec listopada 2009 r. zwiększyła się o 79 % w porównaniu do stanu z początku stycznia 2009 r.
10. Zawody, na które zgłoszono największe zapotrzebowanie (wg stanu na koniec listopada 2009 r.)
 - murarz, sprzedawca, pracownik fizyczny.

Osoby bezrobotne zarejestrowane
w Powiatowym Urzędzie Pracy Wolsztynie
według wykształcenia
stan na dzień 30 listopada 2009 roku



Osoby bezrobotne zarejestrowane
w Powiatowym Urzędzie Pracy w Wolsztynie
według wieku
stan na dzień 30 listopada 2009 roku

